

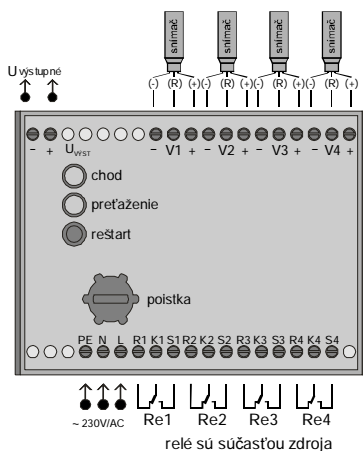
Z.4

Z.5

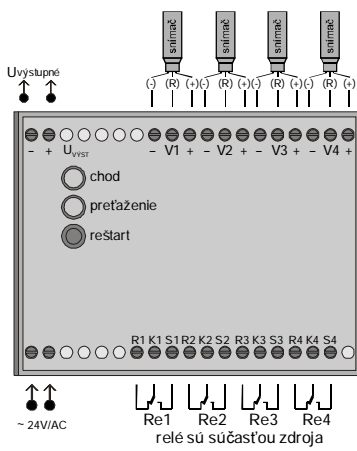
Z.6

ZDROJE A NAPÁJACIE MODULY S POMOCNÝMI RELÉ								
Technické parametre	Typ							
Počet relé	NZI 24 N X	NZI 24 P X	NZI 24 NP X	NMI 24 N X	NMI 24 P X	NMI 24 NP X	NZL 24 N X	NZL 24 P X
Výstupné napätie (V/DC)	24			24			24	
Vstupné napätie (V/AC)	230			24			230	
Výstupný prúd (A)	1			1			0,3	
Príkion (VA)	≤35			≤30			≤15	
Účinnosť pri I _{max} .	65			80			50	50
Zvlnenie výst. napätia (%)	≤2			≤2			≤15	
Krytie	IP 20			IP 20			IP 20	
Teplota okolia (°C)	-20 ÷ +60°C						-20 ÷ +60°C	
Zaťažiteľnosť kontaktov relé	250V / 10A						250V / 10A	
Max. počet relé	4						3	
Hmotnosť (kg)	1,1			0,2			0,5	
Typ skrinky	Z.4			Z.5			Z.6	
Nadprúdová ochrana	elektronická						tavná poistka	
Protiskratová ochrana	elektronická (výstupné napätie sa odpojí najneskôr do 0,2s)						tavná poistka	
Spôsob montáže	na DIN lištu						na DIN lištu	

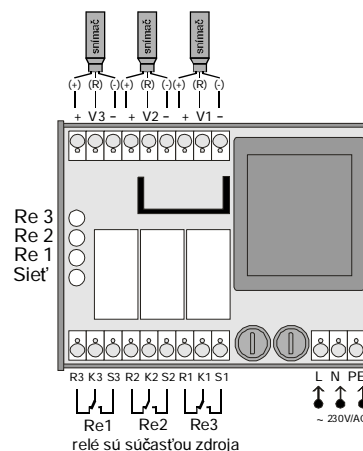
Pripojenie napájacích modulov



NZI 24 N(P) X



NMI 24 N(P) X



NZL 24 N(P) X